

Área Premium  
[ceata.net.br/premium](http://ceata.net.br/premium)

## HEPATITES VIRAIS

na Visão da Medicina Chinesa Clássica e Moderna

SÉRIE ESPECIAL

Material demonstrativo  
com trechos da apresentação completa

Conteúdo completo  
SOMENTE PARA ASSINANTES

Assine Já o conteúdo premium

<http://ceata.net.br/premium>

A Assinatura é única e vitalícia !!

Área Premium  
[ceata.net.br/premium](http://ceata.net.br/premium)

**HEPATITES VIRAIS**  
na Visão da Medicina Chinesa Clássica e Moderna

SÉRIE ESPECIAL

# Visão Clássica

---

- « Hepatite » é um termo da medicina moderna que não existe na medicina Chinesa.
- Entretanto diversas moléstias relatadas na história da Medicina Chinesa tem grande semelhança com quadros clínicos de hepatite.
- Exemplos Huang Dan (Icterícia); Xie Tong ( Dor nos Hipocôndrios); Zheng Ji (Massas Abdominais);Gu Zhang (Timpanite); Gan Wen (Pestilência Hepática); etc...
- Com base na correlação, adaptação, modificação e aplicação dos métodos de tratamento para essas moléstias antigas se consegue modernamente excelentes resultados clínicos no tratamento de Hepatites usando a Medicina Chinesa.

## « Huang Dan/Icterícia » nos Clássicos

---

- Huangdi Neijing descreve suas principais manifestações de modo quase semelhante aos sintomas de hepatites virais ictéricas.
- De acordo com esse livro a causa é devido à uma mescla de Calor e Umidade.

# « Huang Dan/Icterícia » nos Clássicos

- Zhang Zhongjing, autor do Clássico Shang Han Lun/Jin Gui Yao Lue
- Dividiu a Icterícia em Icterícia Geral, Icterícia devido à alimentação não-moderada, Icterícia devido ao Alcoolismo; Icterícia devido à intemperança sexual e Icterícia escura.
- Ele acreditava que a Icterícia estava relacionada intimamente com fatores etiológicos como: Ataque de Umidade-Calor ou Umidade-Frio externos, Dieta Imprópria, excesso de ingestão de bebidas alcoólicas; excessos de atividades sexuais.
- Na aplicação clínica de tratamentos ele enfatizavam muito a UMIDADE e utilizava estratégias como estimular Diurese para eliminação da mesma.
- Suas prescrições para tratamento de Icterícia ainda são utilizadas até hoje nos hospitais chineses.

# « Huang Dan/Icterícia » nos Clássicos

---

- Os Experts das gerações posteriores conseguiram entender mais detalhadamente a Icterícia em termos de Diagnóstico e tratamento e até características epidêmicas relacionadas.
- Ex: Ge Hong na Dinastia Jin menciona a Icterícia Epidêmica.
- Outras obras de outros autores importantes mencionam e descrevem diagnóstico e tratamento de « Icterícia Aguda », « Icterícia infecciosa »

# « Huang Dan/Icterícia » nos Clássicos

---

- Com o passar do tempo muita informação se acumulou e o diagnóstico e tratamento de Icterícia se tornou complexo e muitas vezes confuso, comprometendo a eficácia clínica .
- Na Dinastia Yuan, Luo Tianyi reorganizou de forma simplificada e clara os métodos de diagnóstico e tratamento de Icterícia utilizando uma classificação básica de « Icterícias Yang » e « Icterícias Yin » e esse manual se tornou de grande valor prático na Clínica.

# « Huang Dan/Icterícia » nos Clássicos

---

- Os métodos de tratamento foram se tornando cada vez mais ricos e complexos com o passar das gerações.
- Sun Simiao na dinastia Tang tratava Icterícia Infecciosa apenas com acupuntura.
- Zhang Jingyue na Dinastia Ming utilizava pó de chifre de rinoceronte em casos severos.
- Vários outros doutores desenvolveram métodos próprios com sucesso clínico.



# Dor nos Hipocôndrios

---

- SOMENTE PARA ASSINANTES
- Assine Já o conteúdo premium
- <http://ceata.net.br/premium>

# Massas Abdominais

---

- Hepatoesplenomegalia é um dos sintomas principais da Hepatite Viral.
- Tradicionalmente a Medicina Chinesa dá o nome de « Zhengji », um tipo de massa abdominal para a hepatoesplenomegalia.
- *O Huangdi Neijing* inicialmente indica que a formação de massas abdominais é devido à retenção de patógenos e Estagnação de Qi e Sangue o que aproxima essa teoria da Hepatoesplenomegalia devido à Hepatite Viral.

# Massas Abdominais

---

- A obra *Nanjing Wushiwunan* fez uma diferenciação entre « Ji » e « Ju » .
- O *Jingui Yaolue* entende « Ji » como sendo mais abrangente ainda na patologia, tratamento e prognose.
- Os fármacos Dahuang Zhecong Wan (pílula) e Biejiajian Wan (pílula) descritos por Zhang Zhongjing nesse livro são utilizados atualmente como sendo fármacos chave para tratamento de Hepatoesplenomegalia da Hepatite Viral.

# Massas Abdominais

---

- Do ponto de vista de tratamentos a seção « Zheng Ji »(Massa Abdominal) do livro *Yizhong Bidu* apresenta o tratamento para massa abdominal onde ele adota o método de Ataque no estágio inicial; combina o método de Ataque e tonificação no estágio intermediário e utiliza apenas tonificação em estágio tardio.
- Esses métodos tem significação no tratamento de hepatoesplenomegalia devido à Hepatite Viral.

# Massas Abdominais

---

- Do ponto de vista de prescrições o *Zhouhoufang* escrito por Ge Hong na Dinastia Jin tem 16 prescrições para tratamento de massa abdominal de causa externa e interna. E pela primeira vez na história um tratamento de aplicação externa é usado para essa moléstia.
- No *Qianjin Yaofang* compilado por Sun Si Miao na Dinastia Tang há 44 prescrições para tratamento de massas abdominais.
- Weisheng Baojian escrito por Luo Tianyi na dinastia Yuan enfoca o princípio de tratamento em promover a circulação de Qi e Sangue eliminar a massa abdominal.
- Sanling e Ezhu são ervas importantes para tratar massa abdominal e que são citadas nesse livro.

# Gu Zhang - Timpanite (Distensão Abdominal)

---

- No Lingshu há descrição de uma moléstia chamada « Distensão Aquosa » que se refere a distensão abdominal com o abdome se apresentando com pele de cor amarelada/acinzentada e veias superficiais bem aparentes.

# Gu Zhang - Timpanite (Distensão Abdominal)

---

- SOMENTE PARA ASSINANTES
- Assine Já o conteúdo premium
- <http://ceata.net.br/premium>

# HEPATITE A - TRATAMENTO

---

- SOMENTE PARA ASSINANTES
- Assine Já o conteúdo premium
- <http://ceata.net.br/premium>



# HEPATITE B - TRATAMENTO

---

- SOMENTE PARA ASSINANTES
- Assine Já o conteúdo premium
- <http://ceata.net.br/premium>

# HEPATITE B - TRATAMENTO

---

Receita Simples e Eficiente

Tuihuang Jiangmei Tang ( Decocção)

Ingredientes: Tianjihuang, Pangqijiu 30g de cada.

Fazer a decocção com água e tomar uma vez ao dia .

Limpa o Calor, Promove Diurese para eliminar Umidade e reduz as transaminases.

# HEPATITE B - TRATAMENTO

---

Receita Simples e Eficiente

Qinre Jiedu Huoxue Tang (Decocção)

Ingredientes: Yinchen, Guanzhong 15g de cada; Huzhang, Banzhilian 30 g de cada; Chaihu, Zicao, Tufuling 10g de cada; Shenggancao 6g.

Fazer decocção com água e tomar uma vez ao dia.

Limpa calor, promove diurese para eliminar Umidade, promove circulação de Sangue e expele toxinas

# HEPATITE B - TRATAMENTO

---

Receita Simples e Eficiente

Fuzheng Fugan Tang ( Decocção)

Dangshen, Baizhu, Gouqizi 10g de cada;  
Gancao 6g; Pindimu, Fulin, Banzhilian 15g  
de cada; Huzhang, Baihuasheshecao 30 g  
de cada; Beidougen 6g.

Fazer uma decocção e tomar uma vez ao dia

Beneficia o Qi, Fortalece o Baço e Esfria o  
Sangue, limpando toxinas

# HEPATITE B - TRATAMENTO

---

Receita Simples e Eficiente

Wenyang Huoxuo Jiedu Tang (decocção)

Paofuzi 10g; Chishaoyao 60g; Shengdahuang, danshen, Yinchen 30g de cada; Jinqiancao, Haijinsha 15g de cada.

Fazer decocção e tomar uma vez ao dia

Aquece o Yang e promove a circulação de Sangue, Limpa toxinas e promove diurese para eliminar Umidade

# HEPATITE C - TRATAMENTO

---

## Diferenciação de Síndromes

- SOMENTE PARA ASSINANTES
- Assine Já o conteúdo premium
- <http://ceata.net.br/premium>

# HEPATITE C - TRATAMENTO

---

- ❑ Receitas Simples e eficientes
- ❑ 1- Huoxue Jiedu Tang
- ❑ Yinchen, Huzheng, Chishaoyao 30 g de cada ; Huangqin; Beidougen 6g
- ❑ Fazer uma decocção e beber uma vez ao dia.
- ❑ Limpa Calor e toxinas, promove a circulação de sangue e a Diurese para eliminar Umidade. Indicado para pacientes com Hepatite C aguda ou pacientes crônicos com agudização de sintomas.

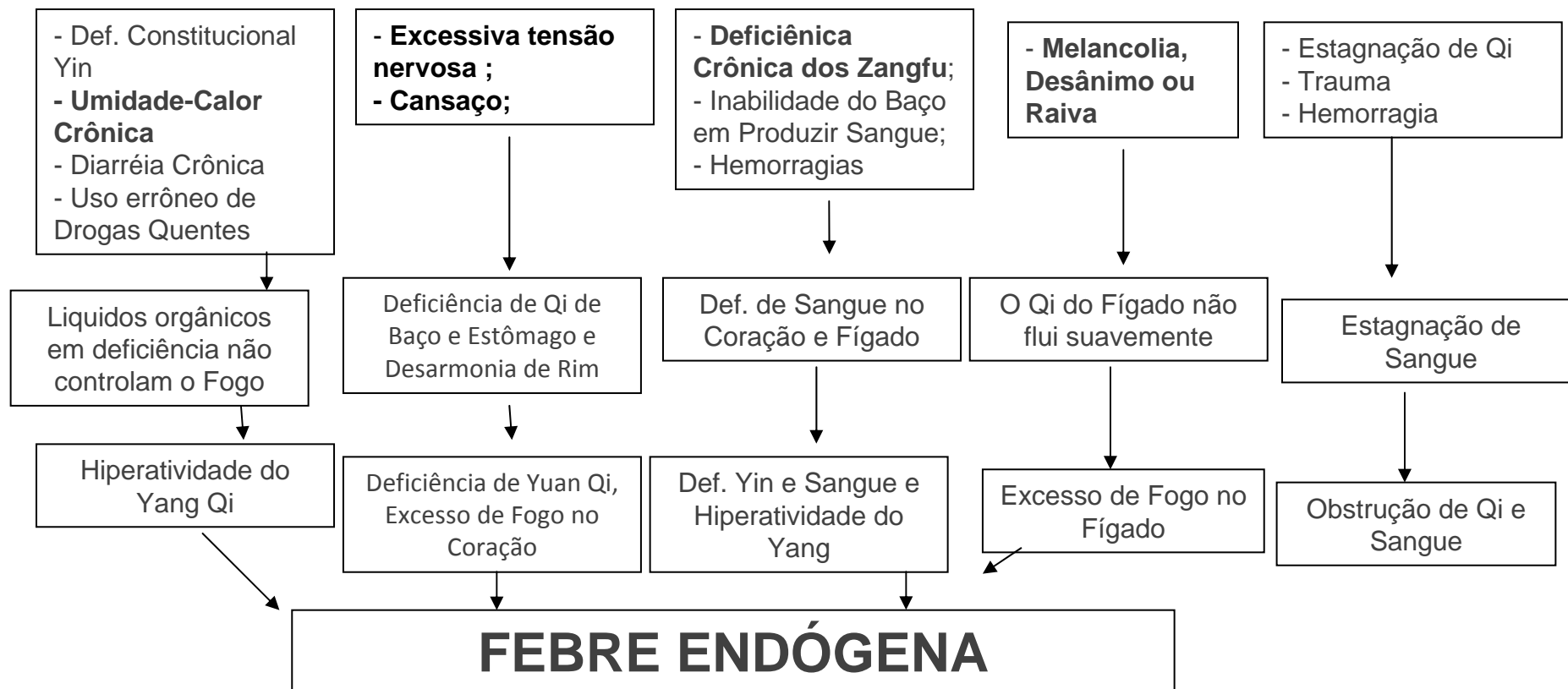
# Tratamentos dos Principais Sintomas das Hepatites Virais

---

- Febre
- Náusea e Vômito
- Dor nos Hipocôndrios
- Timpanite



# Febre - Diagrama Esquemático de Etiologia e Patogenia

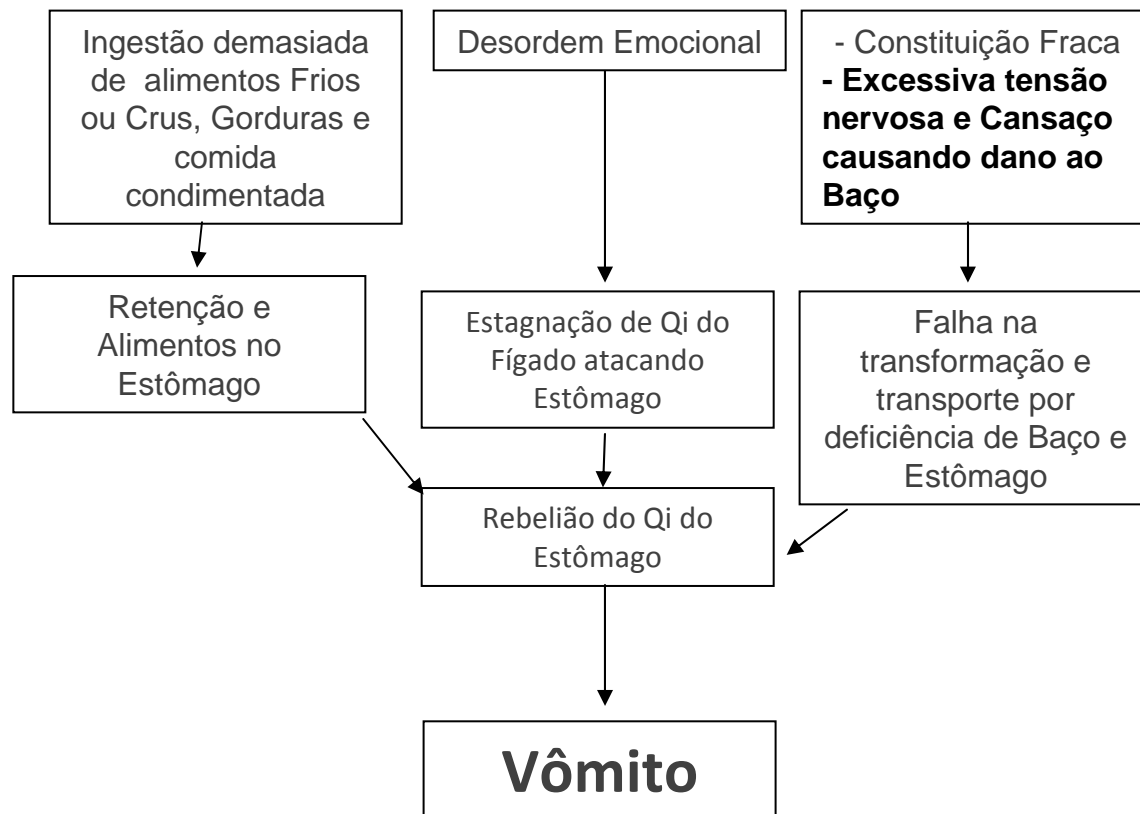


# Tratamentos dos Principais Sintomas das Hepatites Virais

## □ Febre

<b>Etiologia</b>	<b>Princ. Tratamento</b>	<b>Seleção de Pontos</b>
Deficiência de Yin	Nutrir o Yin, impar o Calor	B15,B23,PC6,C7,F3,VB34,R3,BP6
Deficiência de Qi	Regular o Aquecedor médio, reforçar o Qi	B20,B23,VC12,R8,E36
Deficiência de Sangue	Nutrir e Sangue, Limpar o Calor	B15,B29.PC6,E36,BP6,C6
Estagnação de Qi	Dispersar o Qi do Fígado Estagnado, Aliviar a estagnação de Qi, Limpar Calor	F3,VB20,F2,IG11,IG4,C7
Estagnação de Sangue	Promover circulação de Qi e Sangue, regular os colaterais	B15,B17,P9,PC6,F3

## Vômito - Diagrama Esquemático de Etiologia e Patogenia

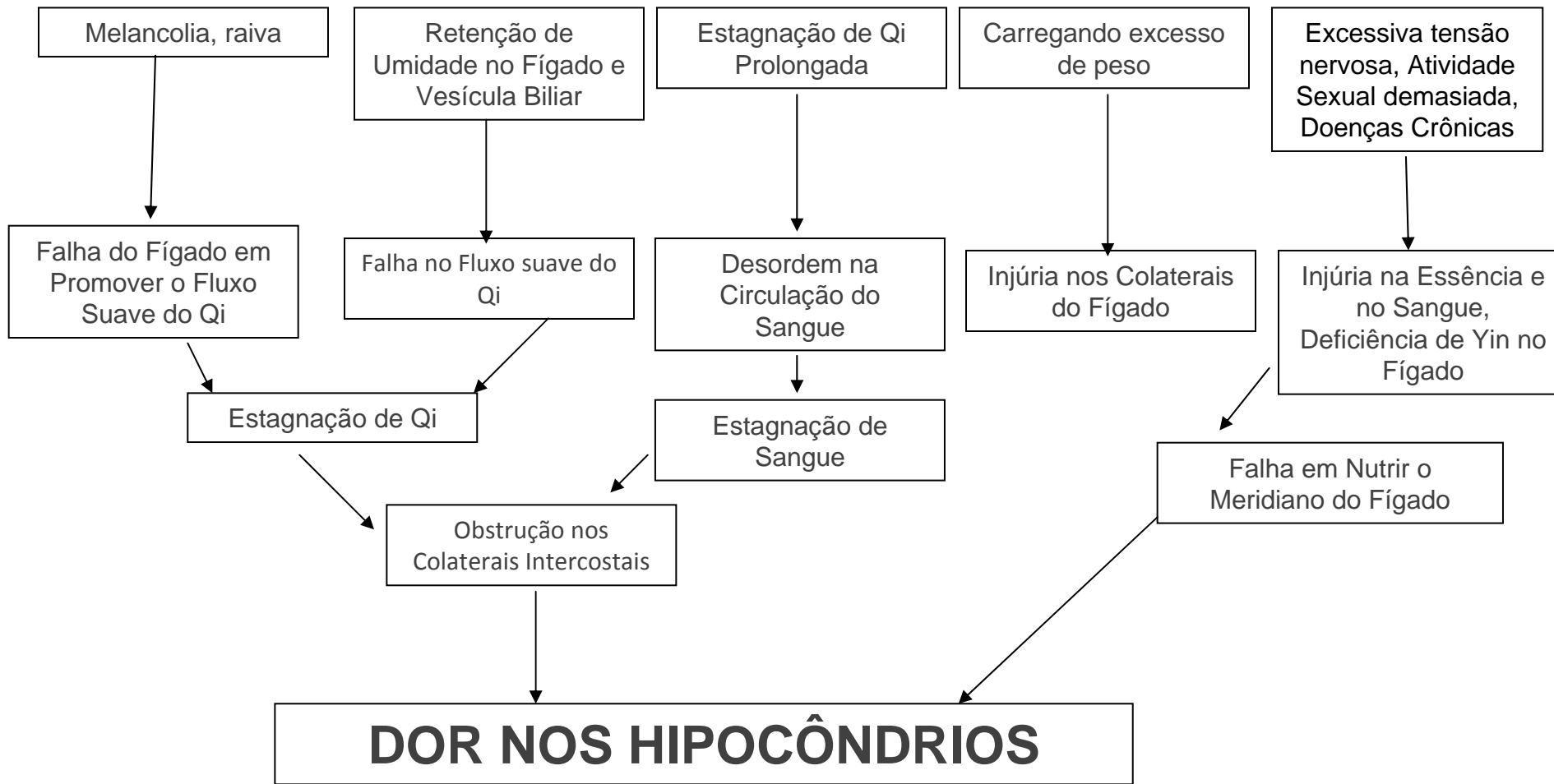


# Tratamentos dos Principais Sintomas das Hepatites Virais

## □ Vômito

<b>Etiologia</b>	<b>Princ. Tratamento</b>	<b>Seleção de Pontos</b>	<b>Pontos Suplementares</b>
Rebelião de Qi do Estômago	Promover descida do Qi, Harmonizar o Estômago, Parar o Vômito	VC12 E36 PC6 BP4	VC10 em caso de Retenção de Alimentos no Estômago.
			F3 em caso de Invasão de Madeira em Terra (Fígado Agredindo Estômago)
			B20 para casos de deficiência de Baço e Estômago.

# Dor nos Hipocôndrios -Diagrama Esquemático de Etiologia e Patogenia



# Tratamentos dos Principais Sintomas das Hepatites Virais

## □ Dor nos Hipocôndrios

<b>Etiologia</b>	<b>Princ. Tratamento</b>	<b>Seleção de Pontos</b>
Estagnação de Qi do Fígado	Melhorar a função do Fígado de promover o fluxo suave do Qi	F3,VB43.PC6,VC16, B18,F14
Retenção de Umidade-Calor no Fígado e Vesícula Biliar	Drenar a Umidade e Limpar o Calor Tonificar Yin	BP9,F3,TA6,VB34, F14,VB24
Estagnação de Sangue	Mover o Sangue, Drenar os colaterais do Fígado	BP21,F14,F13,VB24,VB34 ,BP6,B18,B17,BP10,TA6
Deficiência de Yin do Fígado	Nutrir o Yin do Fígado	R3,F3,BP6,C6,TA5,VC4, VB40



## **Icterícia - Diagrama Esquemático de Etiologia e Patogenia**

SOMENTE PARA ASSINANTES

Assine Já o conteúdo premium

<http://ceata.net.br/premium>



## **Tímpanite** - Diagrama Esquemático de Etiologia e Patogenia

SOMENTE PARA ASSINANTES

Assine Já o conteúdo premium

<http://ceata.net.br/premium>